



PEMERINTAH KOTA MADIUN

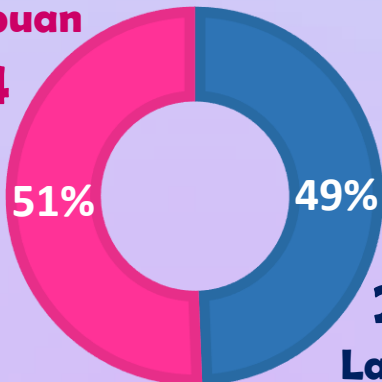
Statistik Pegawai ASN per 1 Mei 2026

PNS 50% 2.422

PPPK 21% 988

PPPK Paruh Waktu 29% 1.399

Perempuan
2.434



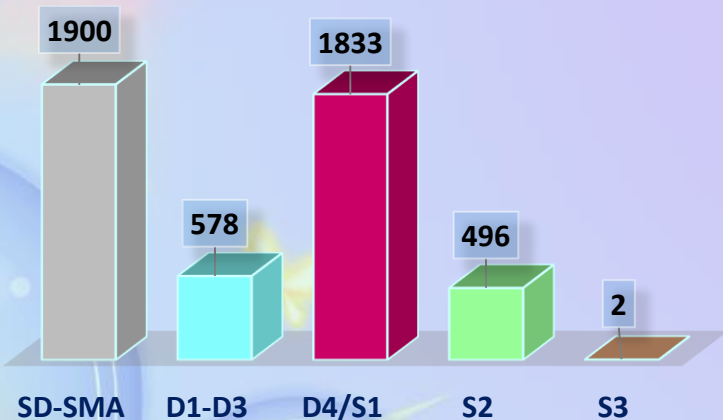
2.375
Laki-laki

Jumlah Pensiun

14



Pendidikan



Jabatan

Struktural

JPT Pratama

3 18

Administrator

40 60

Pengawas

119 107

Fungsional

	GURU	KESEHATAN	TEKNIS
PNS	612 162	400 91	174 133
PPPK	198 138	214 51	32 6
PPPK-PW	7 3	0 0	0 0

Pelaksana


PNS	177 326
PPPK	69 180
PPPK - PW	289 1.100



PEMERINTAH KOTA MADIUN

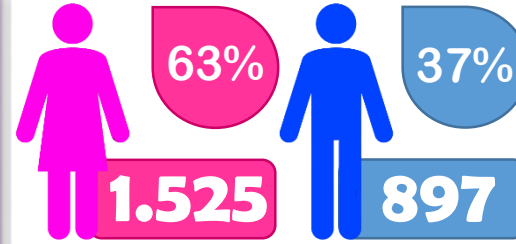
Statistik Pegawai PNS per 1 Mei 2026

Eselon PNS




Jumlah PNS

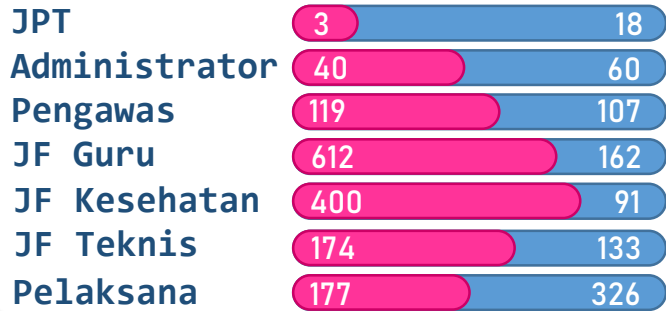
2.422



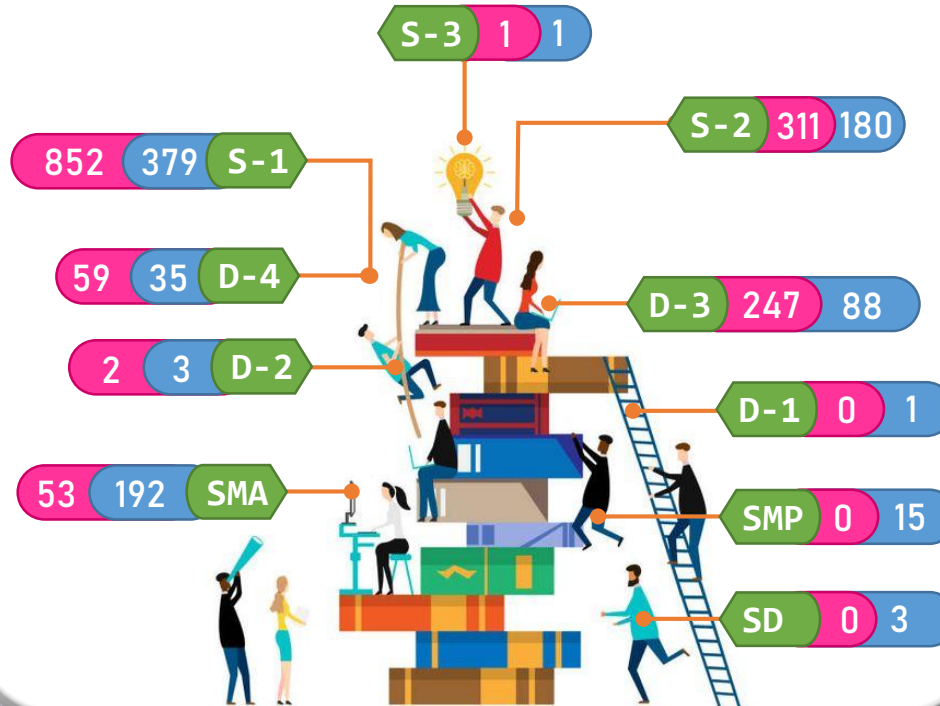
Masa Kerja PNS



Jabatan PNS



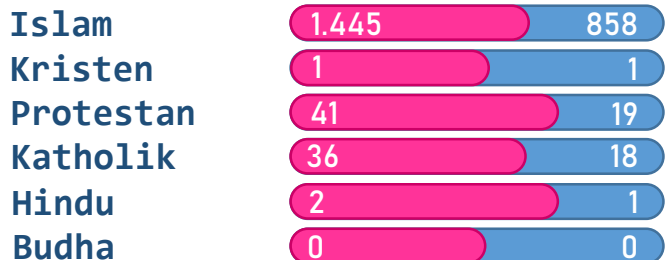
Pendidikan PNS



Kelompok Usia PNS



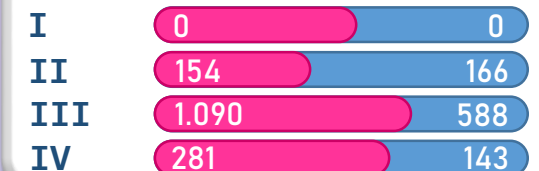
Agama PNS



Jumlah Pensiun 13

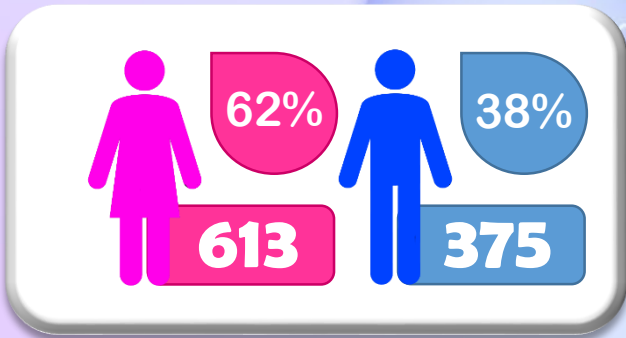
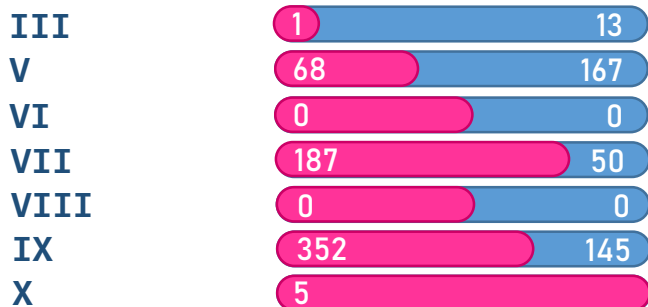


Golongan PNS

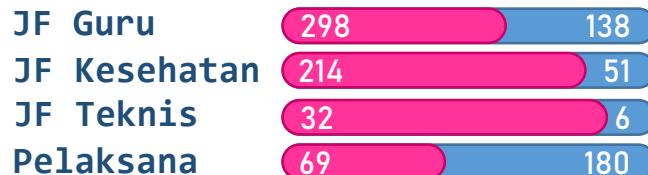




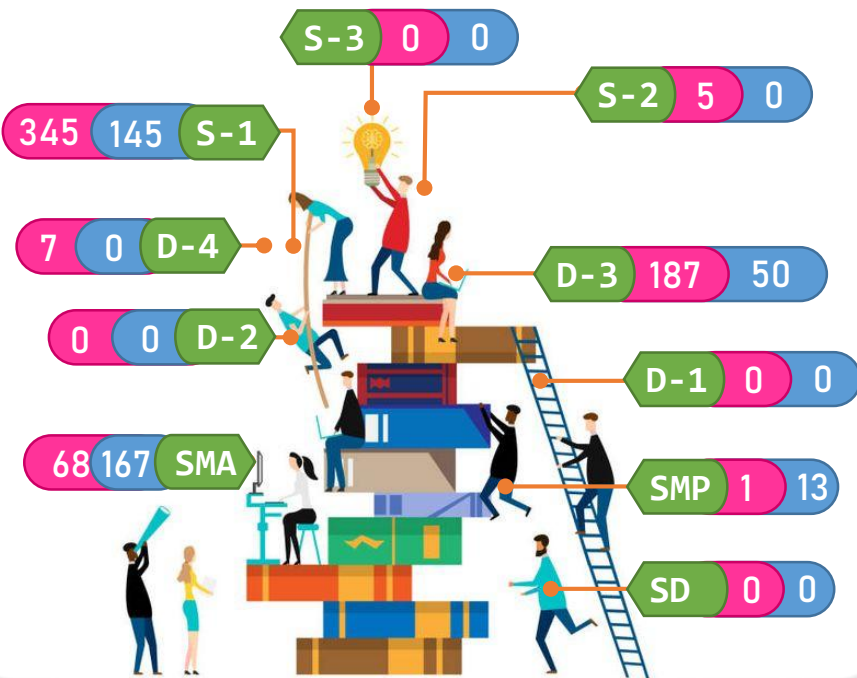
Golongan PPPK



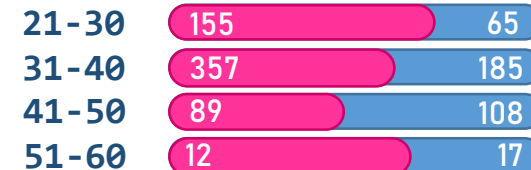
Jabatan PPPK



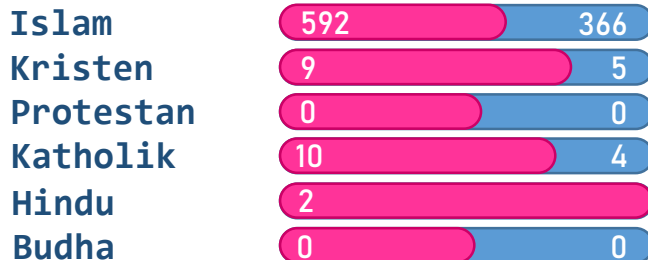
Pendidikan PPPK



Kelompok Usia PPPK



Agama PPPK

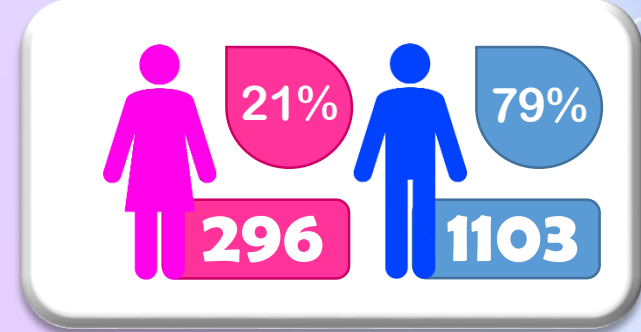


Jumlah Pensiun

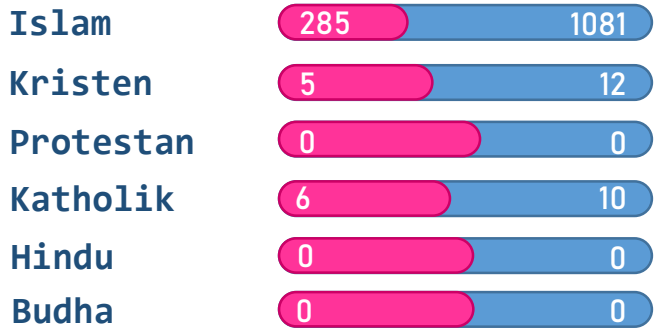




Jabatan PPPK




Agama PPPK



Pendidikan PPPK



Kelompok Usia PPPK



Jumlah Pensiun 1





PEMERINTAH KOTA MADIUN

Statistik Pegawai PNS per 1 Mei 2026

PERANGKAT DAERAH	PNS	PPPK	PPPK PW	Jumlah
Badan Kepegawaian dan Pengembangan Sumber Daya Manusia	36	4	4	44
Badan Kesatuan Bangsa dan Politik	16	1	7	24
Badan Keuangan dan Aset Daerah	33	1	8	42
Badan Penanggulangan Bencana Daerah	10	0	30	40
Badan Pendapatan Daerah	22	3	3	28
Badan Perencanaan, Penelitian dan Pengembangan Daerah	26	1	4	31
Dinas Kebudayaan, Pariwisata, Kepemudaan dan Olah Raga	20	20	31	71
Dinas Kependudukan dan Pencatatan Sipil	26	0	13	39
Dinas Kesehatan, Pengendalian Penduduk dan Keluarga Berencana	343	171	32	546
Rumah Sakit Umum Daerah Kota Madiun	242	160	4	406
Dinas Ketahanan Pangan dan Pertanian	23	5	31	59
Dinas Komunikasi dan Informatika	24	3	36	63
Dinas Lingkungan Hidup	55	10	122	187
Dinas Pekerjaan Umum dan Penataan Ruang	48	12	106	166
Dinas Penanaman Modal dan Pelayanan Terpadu Satu Pintu	19	2	7	28

PERANGKAT DAERAH	PNS	PPPK	PPPK PW	Jumlah
Dinas Pendidikan	52	6	17	75
Dinas Pendidikan (Sekolah)	832	455	226	1513
Dinas Perdagangan	58	1	114	173
Dinas Perhubungan	54	27	49	130
Dinas Perpustakaan dan Kearsipan	19	0	12	31
Dinas Perumahan Rakyat dan Kawasan Permukiman	31	6	168	205
Dinas Sosial, Pemberdayaan Perempuan dan Perlindungan Anak	24	5	19	48
Dinas Tenaga Kerja, Koperasi Usaha Kecil Dan Menengah	28	3	26	57
Inspektorat Daerah	40	1	6	47
Kecamatan Kartoharjo	64	4	62	130
Kecamatan Manguharjo	62	4	60	126
Kecamatan Taman	67	8	47	122
Satuan Polisi Pamong Praja dan Pemadam Kebakaran	42	42	73	157
Sekretariat Daerah	90	28	54	172
Sekretariat DPRD	16	5	28	49



PEMERINTAH KOTA MADIUN

Statistik Pegawai PNS per 1 Mei 2026

OPD	PNS										PPPK							PPPK Paruh Waktu				Jumlah
	S3	S2	S1	D4	D3	D2	D1	SMA	SMP	SD	S2	S1	D4	D3	SMA	SMP	SD	S1	SMA	SMP	SD	
Badan Kepegawaian dan Pengembangan Sumber Daya Manusia	0	8	17	3	5	0	0	3	0	0	0	0	0	0	4	0	0	0	4	0	0	44
Badan Kesatuan Bangsa dan Politik	0	6	5	0	1	0	0	4	0	0	0	0	0	0	1	0	0	0	7	0	0	24
Badan Keuangan dan Aset Daerah	0	7	16	0	4	0	0	6	0	0	0	0	0	0	1	0	0	0	8	0	0	42
Badan Penanggulangan Bencana Daerah	0	0	7	0	2	0	0	1	0	0	0	0	0	0	0	0	0	0	29	1	0	40
Badan Pendapatan Daerah	0	4	9	2	3	0	0	4	0	0	0	0	0	0	3	0	0	0	3	0	0	28
Badan Perencanaan, Penelitian dan Pengembangan Daerah	0	7	14	3	1	0	0	1	0	0	0	0	0	0	1	0	0	0	4	0	0	31
Dinas Kebudayaan, Pariwisata, Kepemudaan dan Olah Raga	0	2	13	2	1	0	0	2	0	0	0	0	0	0	17	3	0	0	26	4	1	71
Dinas Kependudukan dan Pencatatan Sipil	0	8	12	1	4	0	0	1	0	0	0	0	0	0	0	0	0	0	13	0	0	39
Dinas Kesehatan, Pengendalian Penduduk dan Keluarga Berencana	0	88	75	21	144	0	0	14	1	0	4	44	5	101	17	0	0	0	29	2	1	546
Rumah Sakit Umum Daerah Kota Madiun	1	105	22	26	80	0	0	8	0	0	1	9	2	136	11	1	0	0	3	1	0	406
Dinas Ketahanan Pangan dan Pertanian	0	7	12	0	4	0	0	0	0	0	0	0	0	0	5	0	0	0	29	0	2	59
Dinas Komunikasi dan Informatika	0	5	11	0	4	0	1	3	0	0	0	0	0	0	3	0	0	0	36	0	0	63
Dinas Lingkungan Hidup	0	5	16	0	4	0	0	26	3	1	0	0	0	0	10	0	0	0	112	9	1	187
Dinas Pekerjaan Umum dan Penataan Ruang	0	6	26	1	4	0	0	11	0	0	0	0	0	0	11	1	0	0	82	16	8	166
Dinas Penanaman Modal dan Pelayanan Terpadu Satu Pintu	0	7	10	0	1	0	0	0	1	0	0	0	0	0	2	0	0	0	7	0	0	28
Dinas Pendidikan	1	15	22	3	4	0	0	7	0	0	0	0	0	0	5	1	0	0	15	2	0	75
Dinas Pendidikan (Sekolah)	0	109	666	2	1	2	0	46	6	0	0	436	0	0	17	2	0	11	204	11	0	1513
Dinas Perdagangan	0	5	15	1	4	0	0	31	1	1	0	0	0	0	1	0	0	0	106	5	3	173
Dinas Perhubungan	0	6	15	3	13	2	0	15	0	0	0	0	0	0	25	2	0	0	45	4	0	130
Dinas Perpustakaan dan Kearsipan	0	2	7	4	4	0	0	2	0	0	0	0	0	0	0	0	0	0	11	1	0	31
Dinas Perumahan Rakyat dan Kawasan Permukiman	0	2	15	0	5	0	0	7	1	1	0	0	0	0	4	2	0	0	160	5	3	205
Dinas Sosial, Pemberdayaan Perempuan dan Perlindungan Anak	0	9	11	1	2	0	0	1	0	0	0	0	0	0	5	0	0	0	19	0	0	48
Dinas Tenaga Kerja, Koperasi Usaha Kecil Dan Menengah	0	7	13	2	3	0	0	3	0	0	0	1	0	0	2	0	0	0	26	0	0	57
Inspektorat Daerah	0	7	30	2	1	0	0	0	0	0	0	0	0	0	1	0	0	0	6	0	0	47
Kecamatan Kartoharjo	0	10	37	1	9	0	0	7	0	0	0	0	0	0	3	1	0	0	61	1	0	130
Kecamatan Manguharjo	0	11	31	3	7	0	0	9	1	0	0	0	0	0	4	0	0	0	59	0	1	126
Kecamatan Taman	0	11	37	1	8	0	0	10	0	0	0	0	0	0	8	0	0	0	45	1	1	122
Satuan Polisi Pamong Praja dan Pemadam Kebakaran	0	7	19	1	7	0	0	8	0	0	0	0	0	0	42	0	0	0	73	0	0	157
Sekretariat Daerah	0	20	39	11	5	1	0	13	1	0	0	0	0	0	27	1	0	0	53	1	0	172
Sekretariat DPRD	0	5	9	0	0	0	0	2	0	0	0	0	0	0	5	0	0	0	27	1	0	49
TOTAL	2	491	1231	94	335	5	1	245	15	3	5	490	7	237	235	14	0	11	1302	65	21	4809